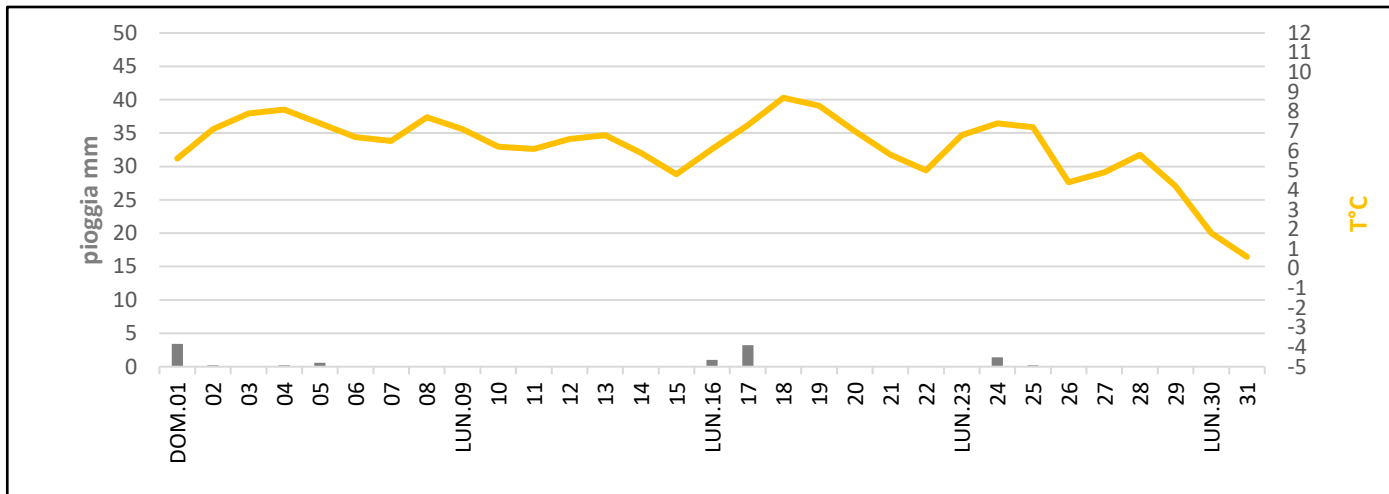
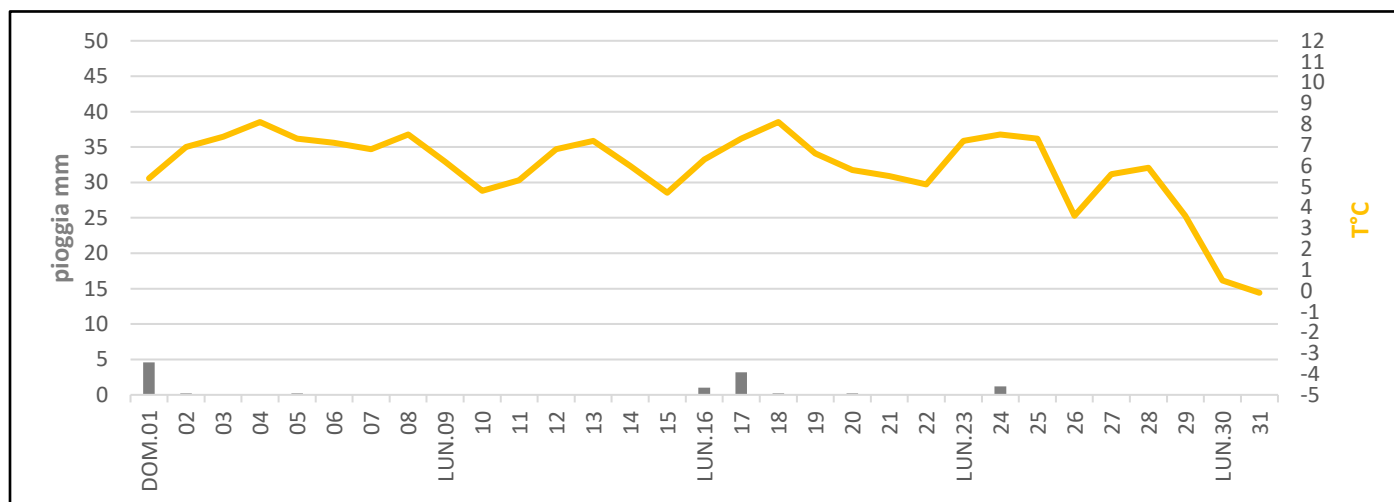


#### CENTRALINA di AVIO



		2025	2024	Differenza 2025-2024	Media storica 2001-2024
Pioggia totale	mm	10	56	-46	90
Giorni pioggia (>0,5 mm)	n°	5	4	1	7
Bagnatura	ore	-	-	-	-
Temperatura media	°C	6,2	5,1	1,1	4,0

#### CENTRALINA di MAMA D'AVIO



		2025	2024	Differenza 2025-2024	Media storica 2001-2024
Pioggia totale	mm	10	38	-28	92
Giorni pioggia (>0,5 mm)	n°	4	4	0	7
Bagnatura	ore	-	-	-	-
Temperatura media	°C	5,9	5,0	0,9	3,9

# Dicembre 2025

## ANDAMENTO STAGIONALE

### - Prima decade:

Prima decade velata, dalle scarse precipitazioni. Temperature miti, superiori alle medie.

### - Seconda decade:

Decade soleggiata, leggere piogge negli ultimi giorni. Temperature miti e superiori alle medie.

### - Terza decade:

Velature persistenti nella prima parte che sono diventate leggere precipitazioni nelle giornate del 24 e 25. Soleggiato il resto del mese.

### - In sintesi il mese di dicembre:

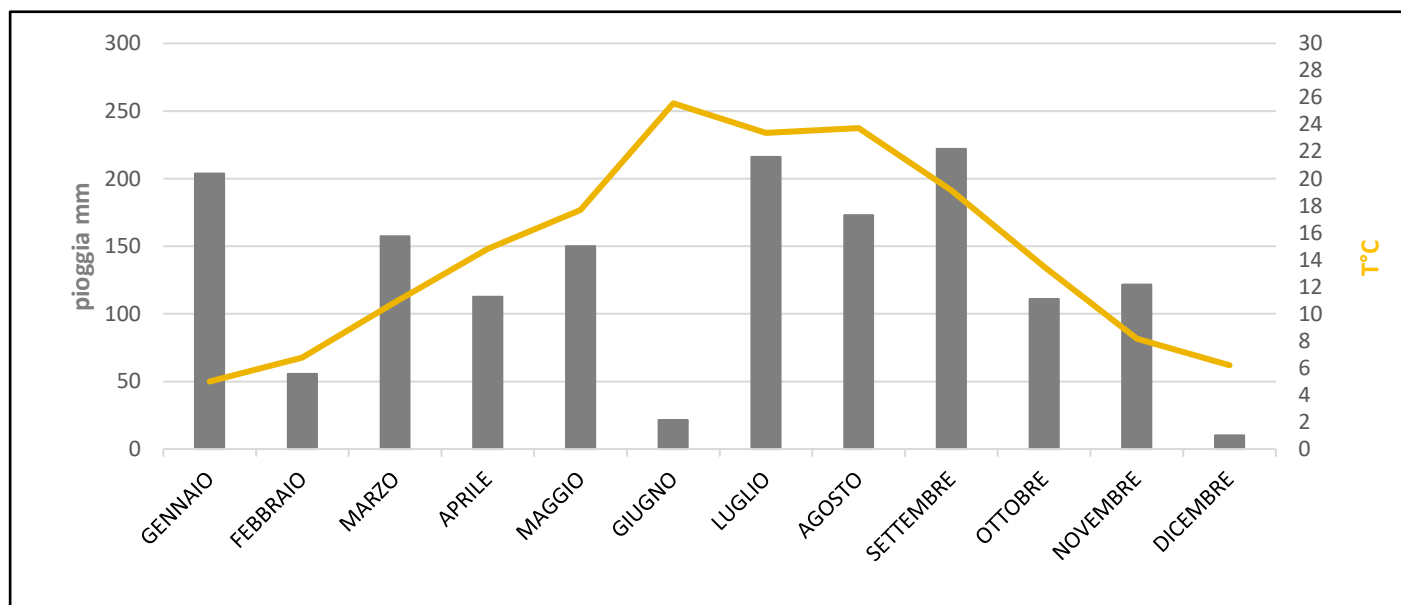
Mese quasi sempre soleggiato, scarse le precipitazioni anche in quota.

Le temperature sono state superiori al 2024 e alle medie.

### - Riepilogo mese (Avio):

* 10 mm	pioggia totale caduta	media storica	90 mm
* 6,2 °C	temperatura media	media storica	4,0 °C
* 13,3 °C	temperatura massima	registrata	<b>martedì 9 dicembre 2025</b>
* -1,7 °C	temperatura minima	registrata	<b>mercoledì 31 dicembre 2025</b>

## PIOVOSITA' E TEMPERATURA MEDIA ANNATA 2025 - BASSA VALLAGARINA



### - Riepilogo annata 2025 (Avio):

* 1555 mm	pioggia totale	media storica	1220 mm
* 111	giorni di pioggia	media storica	99
* 74 mm	giornata più piovosa	registrata	<b>lunedì 27 gennaio 2025</b>
* 37,3 °C	temperatura massima	registrata	<b>venerdì 4 luglio 2025</b>
* -3,5 °C	temperatura minima	registrata	<b>martedì 14 gennaio 2025</b>